


СИСТЕМА РИСО

ИНСТРУКЦИЯ ДЛЯ ОБУЧАЮЩЕГОСЯ

1. Войти в систему по ссылке на открытый контур:
sh-open.ris61edu.ru

Так выглядит окно для входа в систему (Барс. Wed - Образование):



2. Ввести логин и пароль:

Электронные дневники и журналы

Имя пользователя

Пароль

Забыли пароль?

ВОЙТИ

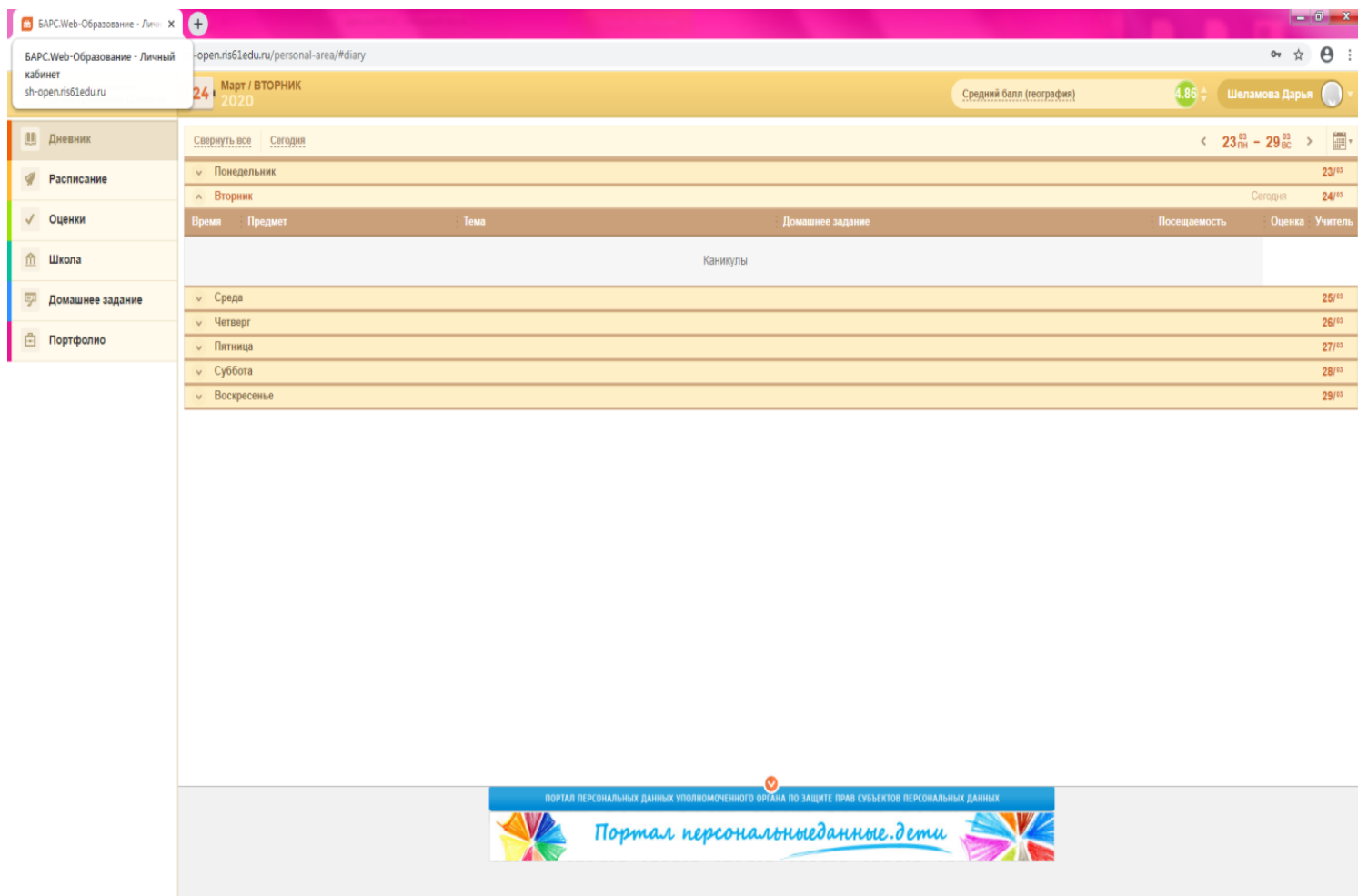
Войти через госуслуги

**Вход для лиц старше 14 лет*

Имя пользователя - это логин, который имеет вид **B2BVB2BВерхСОШ8** (это пример)
Пароль - **СерДог7** (это пример). **!!! ВЫДАНЫ УЧИТЕЛЕМ**

При первом входе система сделает запрос на изменение пароля – **ИЗМЕНИТЕ**. Вариант для изменения как пример **ДогСер7**.

3. Если все сделали верно, то откроется окно:




Средний балл (география) 4.86 Шеломова Дарья

Время	Предмет	Тема	Домашнее задание	Посещаемость	Оценка	Учитель
Каникулы						
Среда					23/13	
Четверг					26/13	
Пятница					27/13	
Суббота					28/13	
Воскресенье					29/13	

4. Интерфейс системы:

Верхняя строка:



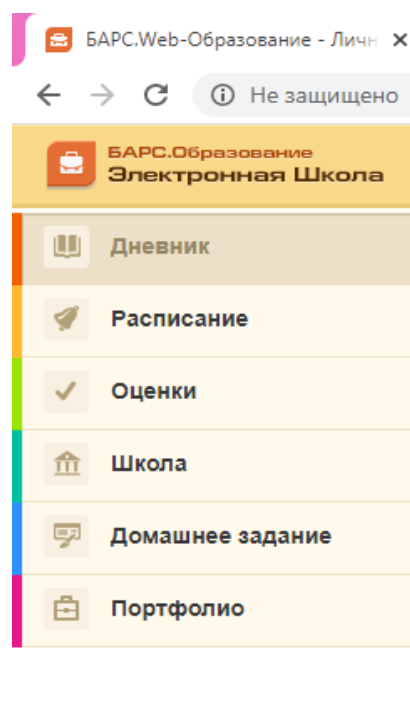
Текущая дата

Фамилия, имя обучающегося

Средний балл по предмету

Период (учебная неделя). Можно просмотреть любой период, переключая влево < (влево), > (вправо)

Меню Дневника:



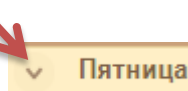
РАСПИСАНИЕ

Нажимаем на Расписание, открывается окно . В котором можно посмотреть расписание на каждый день. Обратите внимание на даты недели

Неделя	Месяц	Печать	16 ⁰³ Пн - 22 ⁰³ Вс	Календарь
▼ Понедельник	Уроков: 6		16/03	
▼ Вторник	Уроков: 5		17/03	
▼ Среда	Уроков: 6		18/03	
▼ Четверг	Уроков: 6		19/03	
▼ Пятница	Уроков: 5		20/03	
▼ Суббота	Каникулы		21/03	
▼ Воскресенье	Каникулы		22/03	

В верхней части (выделена кружочком) две вкладки Неделя и Месяц. Переключая эти вкладки, можете посмотреть расписание на месяц или неделю (как на картинке)

Смотрим расписание на пятницу, открывая



Неделя	Месяц	
▼ Понедельник		Уроков: 6
▼ Вторник		Уроков: 5
▼ Среда		Уроков: 6
▼ Четверг		Уроков: 6
▲ Пятница		Уроков: 5
5 - 11 классы 1 урок	8 ³⁰ - 9 ¹⁵	математика Вицунова Елена Викторовна Кабинет №19, учебный класс, (двухэтажная школа)
5 - 11 классы 2 урок	9 ²⁵ - 10 ¹⁰	английский язык Роеенко Марина Станиславовна Кабинет №3, учебный класс, (двухэтажная школа)
5 - 11 классы 3 урок	10 ²⁵ - 11 ¹⁰	музыка Шеламова Наталья Александровна Кабинет №13, учебный класс, (двухэтажная школа)
5 - 11 классы 4 урок	11 ²⁰ - 12 ⁰⁵	изобразительное искусство Шеламова Наталья Александровна Кабинет №13, учебный класс, (двухэтажная школа)
5 - 11 классы 5 урок	12 ¹⁵ - 13 ⁰⁰	русский язык Мельникова Нина Анатольевна Кабинет №19, учебный класс, (двухэтажная школа)
▼ Суббота		Каникулы
▼ Воскресенье		Каникулы

ОЦЕНКИ

Открывая вкладку Оценки можно просмотреть все оценки на указанный период

Сводная	Итоговые	Визуализация														Средняя оценка										
Предмет	Дата (3 Четверть)													Средняя оценка												
	13.01	14.01	15.01	16.01	17.01	20.01	21.01	22.01	23.01	24.01	27.01	28.01	29.01	30.01	31.01	03.02	04.02	05.02	06.02	07.02	10.02	11.02	12.02	13.02		
технология						5										5										5.00
изобразительное искусство										5					5						5					5.00
физическая культура	5			5		5			5		5			5		5									5.00	
музыка															5											5.00
основы православной культуры							5					5														4.83
история				5				5	5				5					5								4.78
биология			5										5				5						5			5.00
география								5					5				5									4.86
ОБЖ				5					5					5												5.00
математика		5		5	4				5/5	5				5		5	5									4.75
русский язык	5	5	5	4	5	5	5		5	4	5	5		5	5	5	5	4							4.77	
литература	5	5	5			5	5	5			4	5	5				5									4.95


Также можно просмотреть итоговые отметки (за четверть, год) по вкладке Итоговые.

Визуализация – это диаграмма пропусков занятий

ДОМАШНЕЕ ЗАДАНИЕ

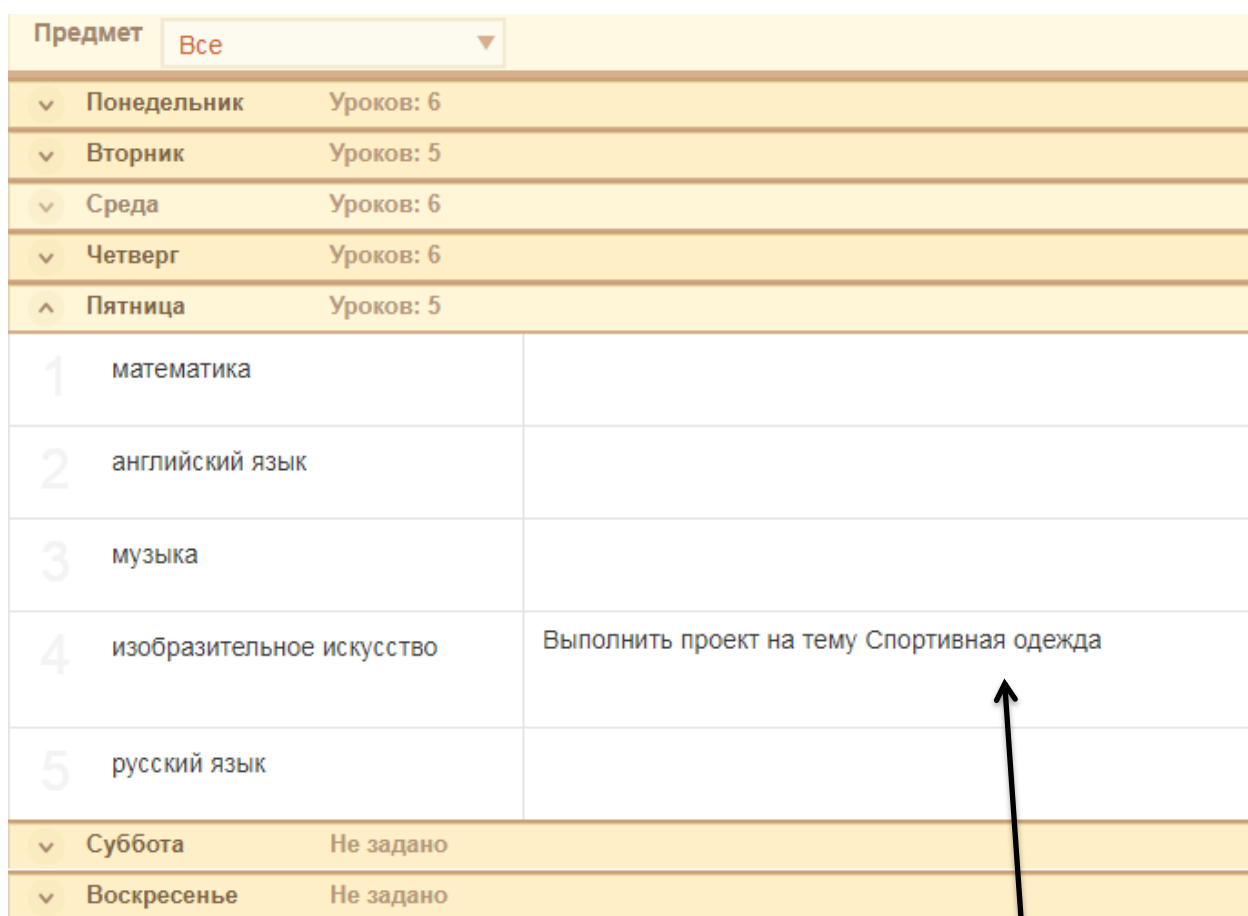
Алгоритм просмотра

- 1) Открываете вкладку Домашнее задание
- 2) Открывается окно с расписанием на указанный период



Предмет	Все	< 23 ⁰³ пн - 29 ⁰³ вс >
Понедельник	Не задано	23/03
Вторник	Не задано	Сегодня 24/03
Среда	Не задано	25/03
Четверг	Не задано	26/03
Пятница	Не задано	27/03
Суббота	Не задано	28/03
Воскресенье	Не задано	29/03

- 3) Выбираете день недели. Например, пятница
- 4) Откроется расписание уроков на данный период



Предмет	Все	
Понедельник	Уроков: 6	
Вторник	Уроков: 5	
Среда	Уроков: 6	
Четверг	Уроков: 6	
Пятница	Уроков: 5	
1	математика	
2	английский язык	
3	музыка	
4	изобразительное искусство	Выполнить проект на тему Спортивная одежда
5	русский язык	
Суббота	Не задано	
Воскресенье	Не задано	

- 5) Пример просмотра домашнего задания: 4 урок рисование. В графе дом.задания запись «Выполнить проект Спортивная одежда» - это есть задание для обучающегося.

Далее вправо по строке смотрим, нет ли прикрепленного файла – документ, презентация и т.д.

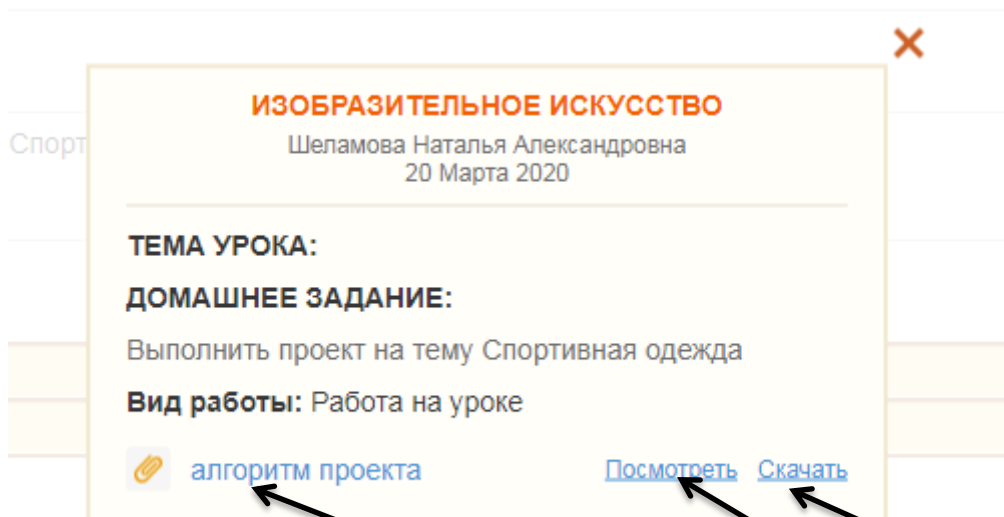
4 изобразительное искусство

Выполнить проект на тему Спортивная одежда



Скрепка означает прикрепленный файл.


б) Для скачивания файла нажать на скрепку. Откроется небольшое окно



Прикрепленный файл называется алгоритм проекта. Его можно просмотреть или скачать на компьютер или любой носитель

!!! Домашнее задание Вы получили.

Школа (Данные о школе)

Школа	Класс
	<p>Адрес организации: обл. Ростовская, р-н. Верхнедонской, х. Верхняковский, ул. Административная, д. 4</p> <p>Адрес сайта: http://verschool.ucoz.ru</p> <p>Количество сотрудников: 25</p> <p>Количество учеников: 105</p>
Администрация	
Педагогический состав	
Обслуживающий персонал	
Учебно-вспомогательный персонал	
Прочий педагогический персонал	

(Данные о классе)

Портфолио (достижения обучающегося)

24 Март / ВТОРНИК 2020					
Творческие работы	Мои увлечения	ЕГЭ и ОГЭ	Физическая подготовка	Достижения	
Творческие работы, рефераты, проекты					