


Поздравляем!!!





что
делать?
что
сделать?
ДЕЙСТВИЕ
глагол



а	о	у	ы	э	й	н	м	л	р	б	в	г	д	з	ж	ъ				
я	ё	ю	и	е						п	ф	к	т	с	ш	х	ц	ч	щ	ь

0 1 2 3 4 5 6 7
0 1 2 3 4 5 6 7

0 1 2 3 4 5 6 7 8 9 10 11 12 13 14 15

АЛФАВИТ

Аа	Бб	Вв	Гг
Дд	Ее	Жж	Зз
Ии	Йй	Кк	Лл
Мм	Нн	Оо	Пп
Рр	Сс	Тт	Уу
Фф	Хх	Цц	Чч
Шш	Щщ	Ъъ	Ьь



СВИДЕТЕЛЬСТВО
РЕШЕНИЯ

е

Р О В Т Д З Ж Б

п ф к т с ш х ц ч щ ь

Непарные звонкие

Парные звонкие/глухие

Непарные глухие

Во втором ряду глухие согласные звуки

Буква обозначает твердый или мягкий звук (отличается от последующей гласной буквы)

Всегда твердые звуки – Ж, Ш, Ц

Всегда мягкие звуки – Й, Ч, Щ

Аа

Бб

Дд

Ее

Аа

Бб

Дд

Ее



УДОСТОВЕРЕНИЕ ПЕШЕХОДА

№ _____

Имя: Юсупов

Фамилия: Максим

Имя отчество: Юсупов Максим Иванович

Дата выдачи: _____

Срок действия: _____

Место выдачи: _____



УДОСТОВЕРЕНИЕ ПЕШЕХОДА

№ _____ ПЕШЕХОД

Фамилия Бреус
Имя Дмитрий
Отчество Валерьевич

Дата выдачи _____
Срок действия _____
Подпись _____

НАПРАВЛЯЕМСЯ К ШКОЛЬНОМУ ПОРЯДКУ;
ПОМНИТЕ, РЕЗКА НАШ НАКАЗ
ПРАВИЛЬНО ПЕРЕХОДИТЬ ПОРЯД
ТАК ЖЕ ВАЖНО, КАК ИЗ КЛАССА В КЗ

НАПРАВЛЯЕМСЯ К ШКОЛЬНОМУ ПОРЯДКУ;
ПОМНИТЕ, РЕЗКА НАШ НАКАЗ
ПРАВИЛЬНО ПЕРЕХОДИТЬ ПОРЯД
ТАК ЖЕ ВАЖНО, КАК ИЗ КЛАССА В КЗ


НАПРАВЛЯЕМСЯ К ШКОЛЬНОМУ ПОРЯДКУ;
ПОМНИТЕ, РЕЗКА НАШ НАКАЗ
ПРАВИЛЬНО ПЕРЕХОДИТЬ ПОРЯД
ТАК ЖЕ ВАЖНО, КАК ИЗ КЛАССА В КЗ



0 1 2 3 4 5 6 7 8 9
0 1 2 3 4 5 6 7 8 9

9 10 11 12 13 14 15 16 17 18 19 20

ЗАПОМНИ



о у ы э й н м л р б в г д з ж ъ
ё ю и е п ф к т с ш х ц ч щ ь

Непарные звонкие Парные звонкие/глухие Непарные глухие
 Во втором ряду глухие согласные звуки

Буква обозначает твердый или мягкий звук (звонкий или глухой) в зависимости от последующей согласной буквы.
 Всегда твердые звуки – Ж, Ш, Ц
 Всегда мягкие звуки – Й, Ч, Щ



ДОСТОВЕРЕНИЕ ПЕШЕХОДА
 № _____
 Фамилия: Егорова
 Имя: Дарья
 Отчество: Александровна
 Дата выдачи: _____
 Место выдачи: _____


ЧТО? КАКОЕ? сделать?
ПРЕДМЕТ ПРИЗНАК ДЕЙСТВИЕ
ИМЯ ИМЯ глагол
существительное прилагательное



а о у ы э и н м л р
я ё ю и е
П Ф К Т С Ш Х Ц Ч Щ В
Непарные звонкие Парные звонкие/глухие
Во втором ряду глухие согласные звуки
Непарные глухие
Восклицательные звуки - Ж, Ш, Ц
Высшая категория звуков - Й, Ч, Щ

Грамматический материал на доске:

- А а
- И и
- Список карточек с буквами: О, П, Г, М, С, Т, Е, Ш, М, Л, Р, Я, Ё, Ю, И, Е, ? !



СВИДЕТЕЛЬСТВО
О ПРОВЕДЕНИИ
ИСПЫТАНИЯ
ПО ПЕДАГОГИЧЕСКОМУ МАСТЕРСТВУ
УЧАЩИХСЯ
ИЗ ОБЩЕОБРАЗОВАТЕЛЬНОЙ ШКОЛЫ № 1
ИЗ ОБЩЕОБРАЗОВАТЕЛЬНОЙ ШКОЛЫ № 1
ИЗ ОБЩЕОБРАЗОВАТЕЛЬНОЙ ШКОЛЫ № 1

График на доске:

- Колесо с буквами: А, Б, В, Г, Д, Е, Ж, З, И, К, Л, М, Н, О, П, Р, С, Т, У, Ф, Х, Ц, Ч, Щ, Ъ, Ы, Э, Ю, Я
- Колесо с буквами: А, Б, В, Г, Д, Е, Ж, З, И, К, Л, М, Н, О, П, Р, С, Т, У, Ф, Х, Ц, Ч, Щ, Ъ, Ы, Э, Ю, Я



КТО?
 ЧТО?
 КАКОЙ?
 КАКАЯ?
 КАКОЕ?
 КАКИЕ?
 ПРЕДМЕТ
 ИМЯ
 существительное
 ПРИЗНАК
 ИМЯ
 прилагательное
 ДЕЯТЕЛЬНОСТЬ
 глагол
 что
 делать?
 что
 сделать?



Буквы гласных звуков

а	о	у	ы	э	й	н	м	л	р	б	в	г	д	з	ж	ь
я	ё	ю	и	е												

Гласные первого ряда обозначают твердость согласных звуков, после которых следует...
 В первом ряду звонкие согласные звуки
 Парные звонкие/глухие
 Непарные звонкие
 Во втором ряду глухие согласные звуки
 Непарные глухие

Аа
 Бб
 Дд
 Ее



2+1 0 1 2 3 4 5 6 7 8 9
1+1 0 1 2 3 4 5 6 7 8 9

АЛФАВИТ
Аа Бб Вв Гг
Дд Ее Жж
Зз Ии Кк
Лл Мм Нн
Оо Пп Рр
Сс Тт Уу
Фф Хх Цц Чч

ЗАПОМНИ



0 1 2 3 4 5 6 7 8 9
10 11 12 13 14 15 16 17 18 19 20

ЗАПОМНІ

0 1 2 3 4 5 6 7 8 9 10 11 12 13 14 15 16 17 18 19 20

АЛФАВІТ
Аа Бб Вв Гг
Дд Ее Єє Жж



КАКОЙ?
КАКАЯ?
КАКОЕ?
КАКИЕ?
ПРИЗНАК
ИМЯ
прилагательное

что
делать?
что
сделать?
ДЕЙСТВИЕ
глагол



Буквы гласных звуков				Буквы согласных звуков												
Гласные первого ряда обозначают твердость/смягченность звуков, после которых следуют				В первом ряду звонкие согласные звуки												
а	о	у	ы	э	й	н	м	л	р	б	в	г	д	з	ж	ь
Гласные второго ряда обозначают мягкость согласных звуков, после которых следует				Во втором ряду глухие согласные звуки												
я	ё	ю	и	е	п	ф	к	т	с	ш	х	ц	ч	щ	ъ	ь
				Непарные звонкие				Парные звонкие/глухие				Непарные				

0 1 2 3 4 5 6 7 8 9

2+1 0 1
1+1 0 1

АЛФАВИТ

Аа	Бб	Вв	Гг
Дд	Ее	Ёё	Жж

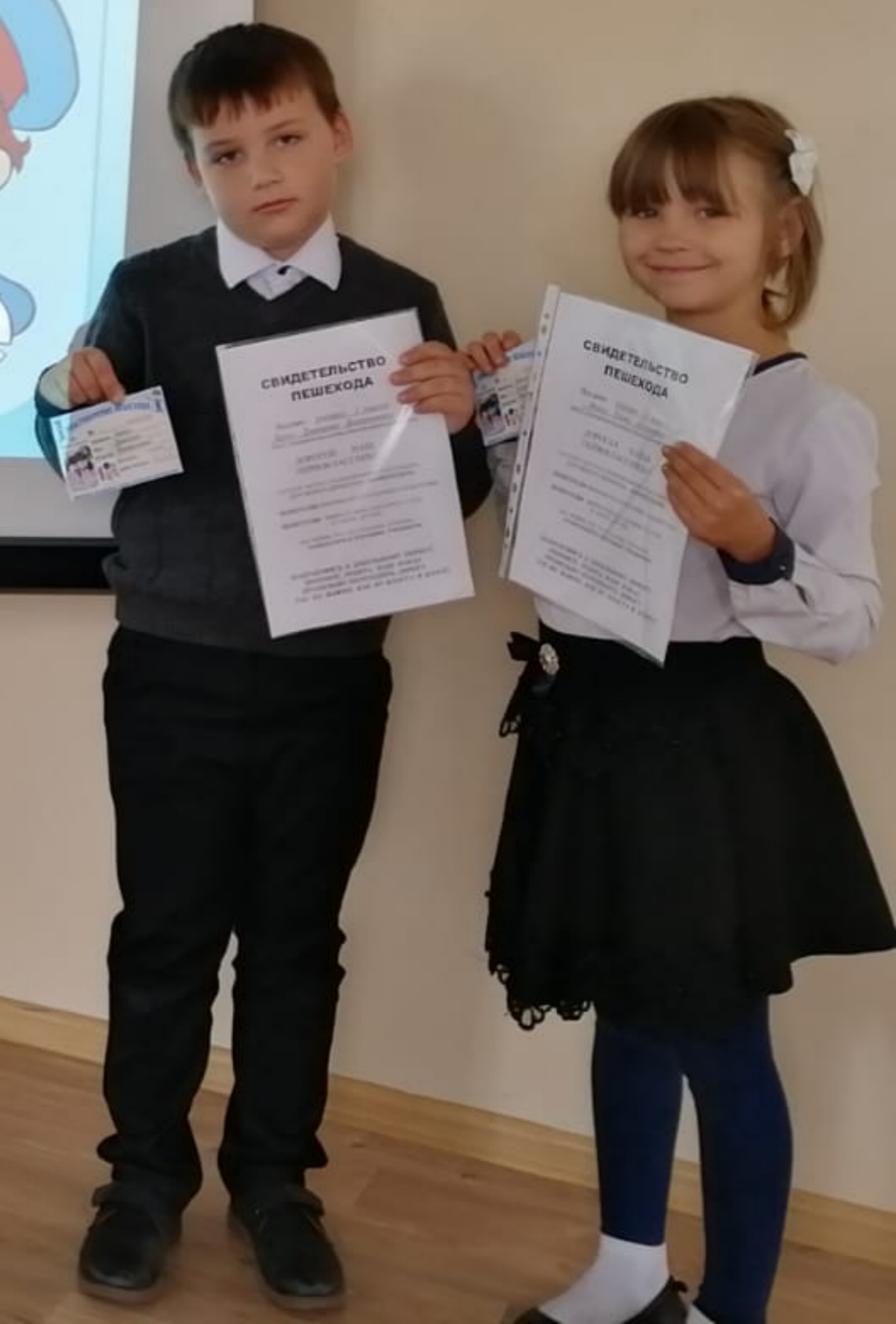
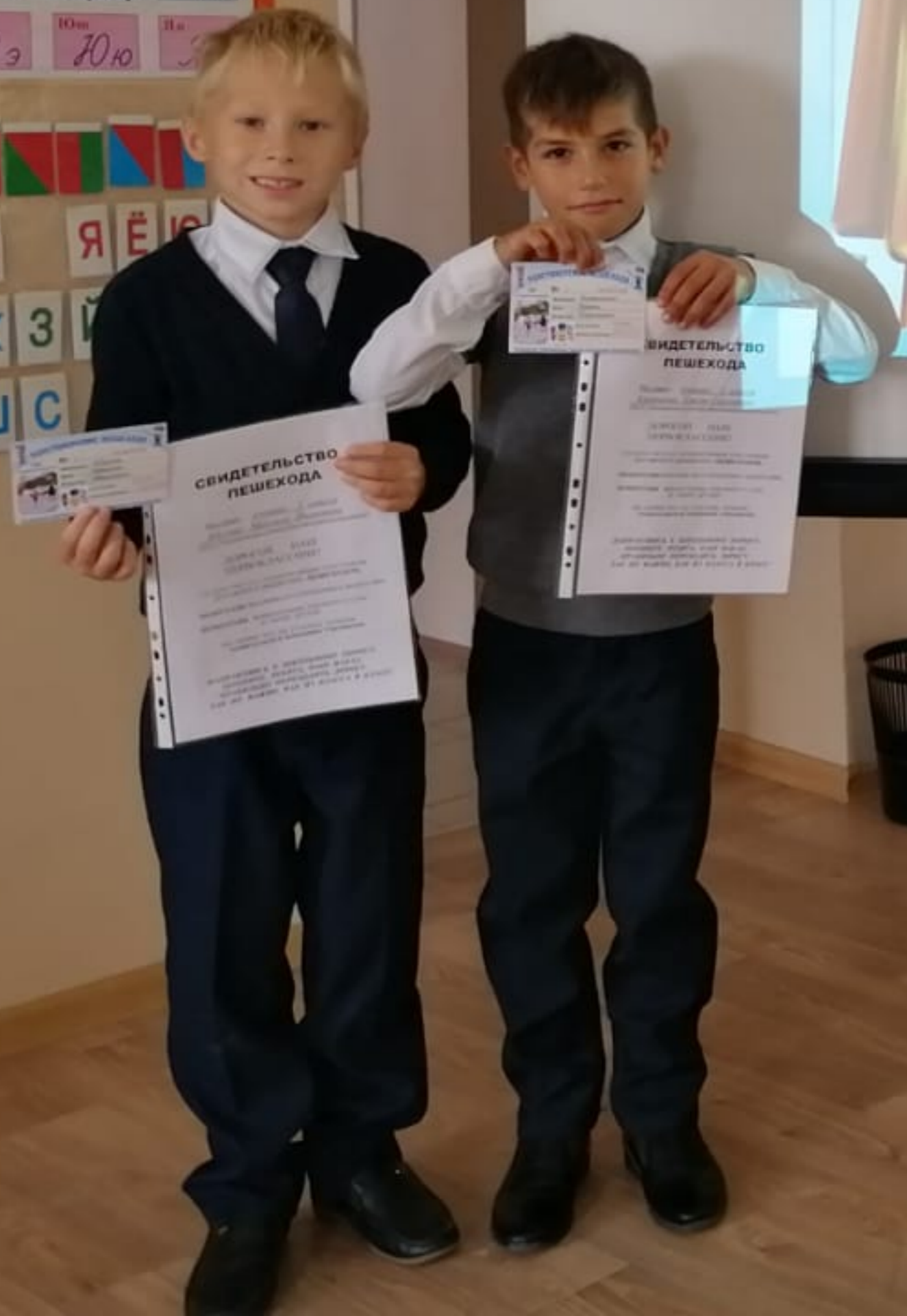


2+1 0 1 2 3 4 5 6 7 8 9
1+1 0 1 2 3 4 5 6 7 8 9
4 5 6 7 8 9 10 11 12 13 14 15

АЛФАВИТ
Бб Вв Гг
Ее Ее Жж
Ии Иа Кк
Мм Нн Оо
Рр Сс Тт
Фф Хх Цц
Шш Щш Ъъ
Ээ Юю



ЗАПОМНИ



ТЬ?
ВНЕ
ол



Буквы гласных звуков					Буквы согласных звуков											
Гласные первого ряда обозначают твердость согласных звуков, после которых следует					В первом ряду звонкие согласные звуки											
а	о	у	ы	э	й	н	м	л	р	б	в	г	д	з	ж	ь
Гласные второго ряда обозначают мягкость согласных звуков, после которых следует					Во втором ряду глухие согласные звуки											
я	ё	ю	и	е	п	ф	к	т	с	ш	х	ц	ч	щ	ъ	
					Непарные звонкие						Парные звонкие/глухие					

0 1 2 3 4 5 6 7 8 9 10 11 12 13

АЛФАВИТ

Аа	Бб	Вв	Гг
Дд	Ее	Ёё	Жж



ДОРОЖНЫЕ ЗНАКИ

- Пешеходный переход
- Надземный пешеходный переход
- Подземный пешеходный переход
- Пешеходная дорожка
- Движение пешеходов запрещено
- Велосипедная дорожка
- Движение велосипедов запрещено
- Выезд запрещён
- Остановка автобуса
- Остановка трамвая
- Дорожные работы
- Светофорное регулирование
- Железнодорожный переход без шлагбаума
- Железнодорожный переход со шлагбаумом
- Дети

СИГНАЛЫ СВЕТОФОРА

- Стой!
- Иди!
- Стой!
- Жди!
- Иди!